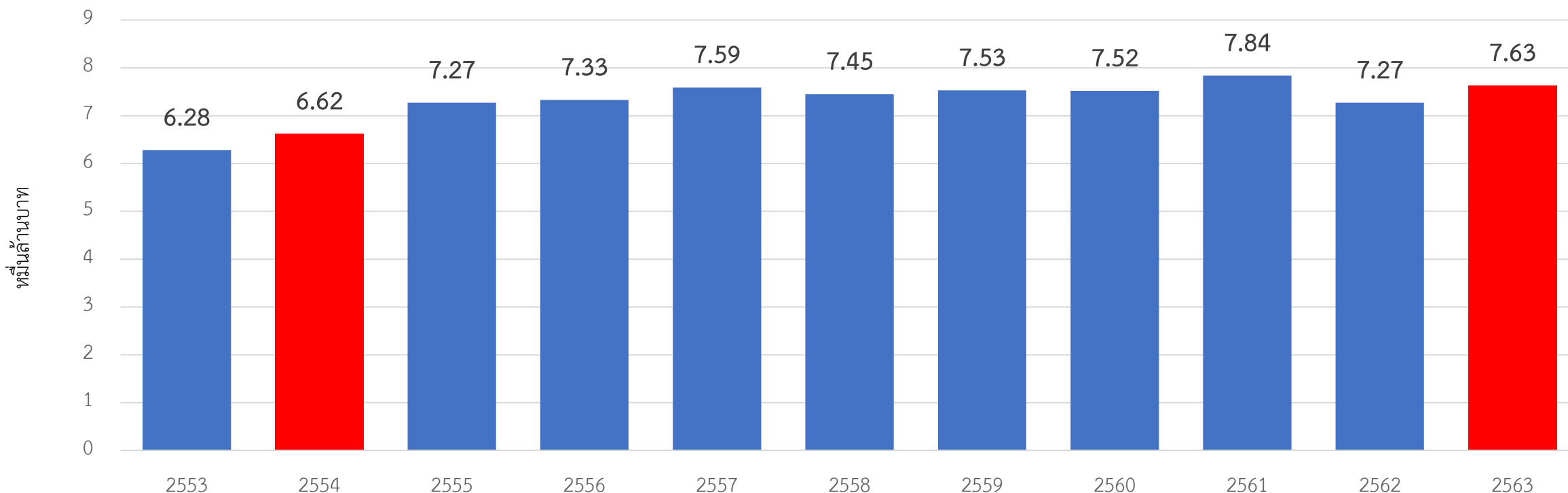


รูปแบบความร่วมมือที่เน้นผลลัพธ์ทางสังคม (Social Impact Partnership Model - SIP) โอกาสและก้าวต่อไปสำหรับประเทศไทย

ช่วงที่ 1: รูปแบบความร่วมมือที่เน้นผลลัพธ์ทางสังคม (SIP) คืออะไร และพัฒนาการของ
การลงทุนทางสังคมในประเทศไทย

ดร. บุญวรา สุมะโน นักวิชาการอาวุโส TDRI และคุณสุนิตย์ เชมษฐา กรรมการผู้จัดการ สถาบัน Change Fusion

เงินบริจาคเฉลี่ยสิบปี ปีละ 7.3 หมื่นล้านบาท และมักเพิ่มขึ้นในช่วงวิกฤติ แต่เม็ดเงินมักกระจาย ไม่แน่นอน และไม่มีการติดตามผล



หมายเหตุ: 1) ข้อมูลค่าใช้จ่ายประเภทเงินบริจาค และเงินทำบุญ/ช่วยงาน จาก รายงานการสำรวจภาวะเศรษฐกิจและสังคมของครัวเรือน ทัวราชอาณาจักร สำนักงานสถิติแห่งชาติ

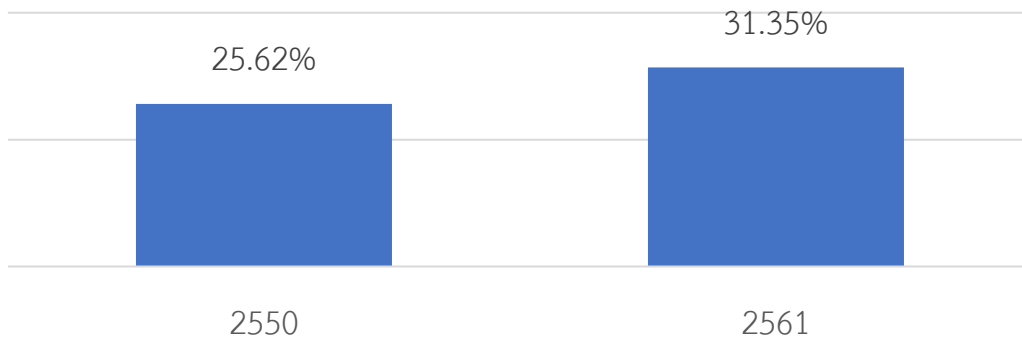
2) ข้อมูลจำนวนครัวเรือนในประเทศไทยจาก CEIC (ข้อมูลจากสำนักงานสถิติแห่งชาติ) ประมวลผลโดย TDRI

องค์กรที่ไม่ใช่รัฐที่มุ่งให้บริการสังคม มีแนวโน้มเพิ่มจำนวนขึ้น

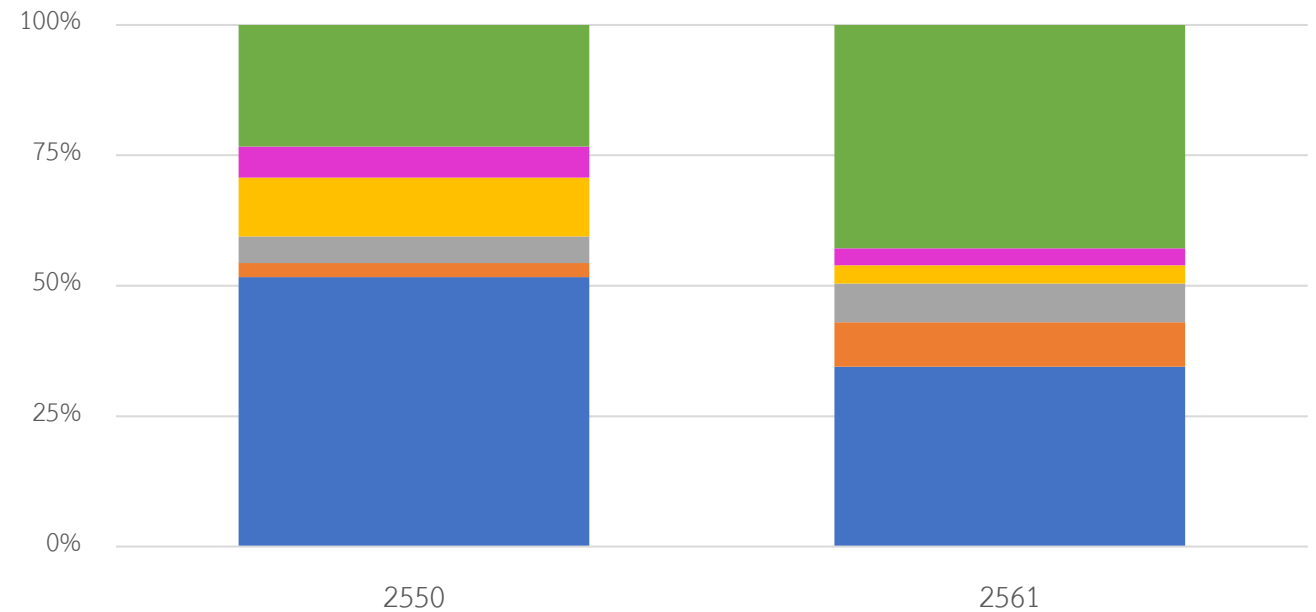
แต่ความช่วยเหลือส่วนมากเป็นการให้เงินสด มากกว่าให้บริการ และยังพึ่งเงินบริจาค

ร้อยละองค์กรเอกชนไม่แสวงหากำไร* ที่ดำเนินกิจการหลักเกี่ยวกับการบริการสังคม

ต่อจำนวนองค์กรฯ ทั้งหมด

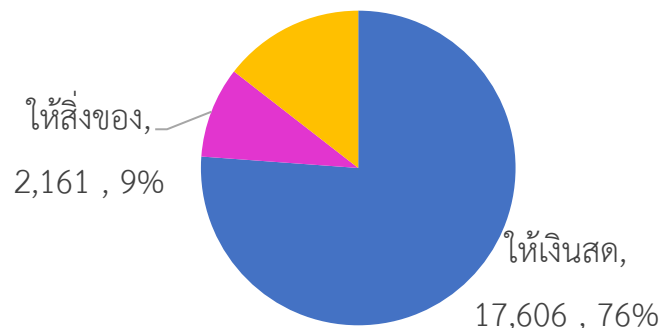


ประเภทรายรับจากการดำเนินงานขององค์กรที่ดำเนินกิจการหลักเกี่ยวกับการบริการสังคมสงเคราะห์



จำนวนองค์กรฯ ที่ดำเนินกิจการเกี่ยวกับการบริการสังคมสงเคราะห์
จำแนกตามรูปแบบการให้ความช่วยเหลือ

ให้คำแนะนำปรึกษา, 3,350 , 15%



- รวมรายรับอื่นๆ
- เงิน/สิ่งของที่ได้รับบริจาคจากองค์กรเอกชนอื่นในประเทศ
- เงิน/สิ่งของที่ได้รับบริจาคจากรัฐบาล
- เงิน/สิ่งของที่ได้รับบริจาคจากองค์กรหลัก
- เงิน/สิ่งของที่ได้รับบริจาคจากองค์กรเอกชนต่างประเทศ
- เงิน/สิ่งของที่ได้รับบริจาคจากประชาชนทั่วไป

หมายเหตุ: * หมายถึง องค์กร มูลนิธิ สมาคม สหภาพ และพรรคการเมือง ซึ่งจัดตั้งขึ้นเพื่อดำเนินงานที่มีลักษณะ - หน้าที่หรือกิจกรรมเพื่อประโยชน์ของส่วนรวม
ที่มา: ข้อมูลจากรายงานการสำรวจองค์กรเอกชนที่ไม่แสวงหากำไร สำนักงานสถิติแห่งชาติ ประมวลผลโดย TDRI

การดำเนินกิจกรรมเพื่อสังคมของบริษัทเอกชนเพิ่มขึ้นในหลายมิติ

งบประมาณด้าน CSR ของ SET50 ในช่วงปี 2560 - 2562

ปี 2560

632.08 ล้านบาท

ธนาคารไทยพาณิชย์ จำกัด (มหาชน) :
450 ล้านบาท

ปี 2561

701.86 ล้านบาท

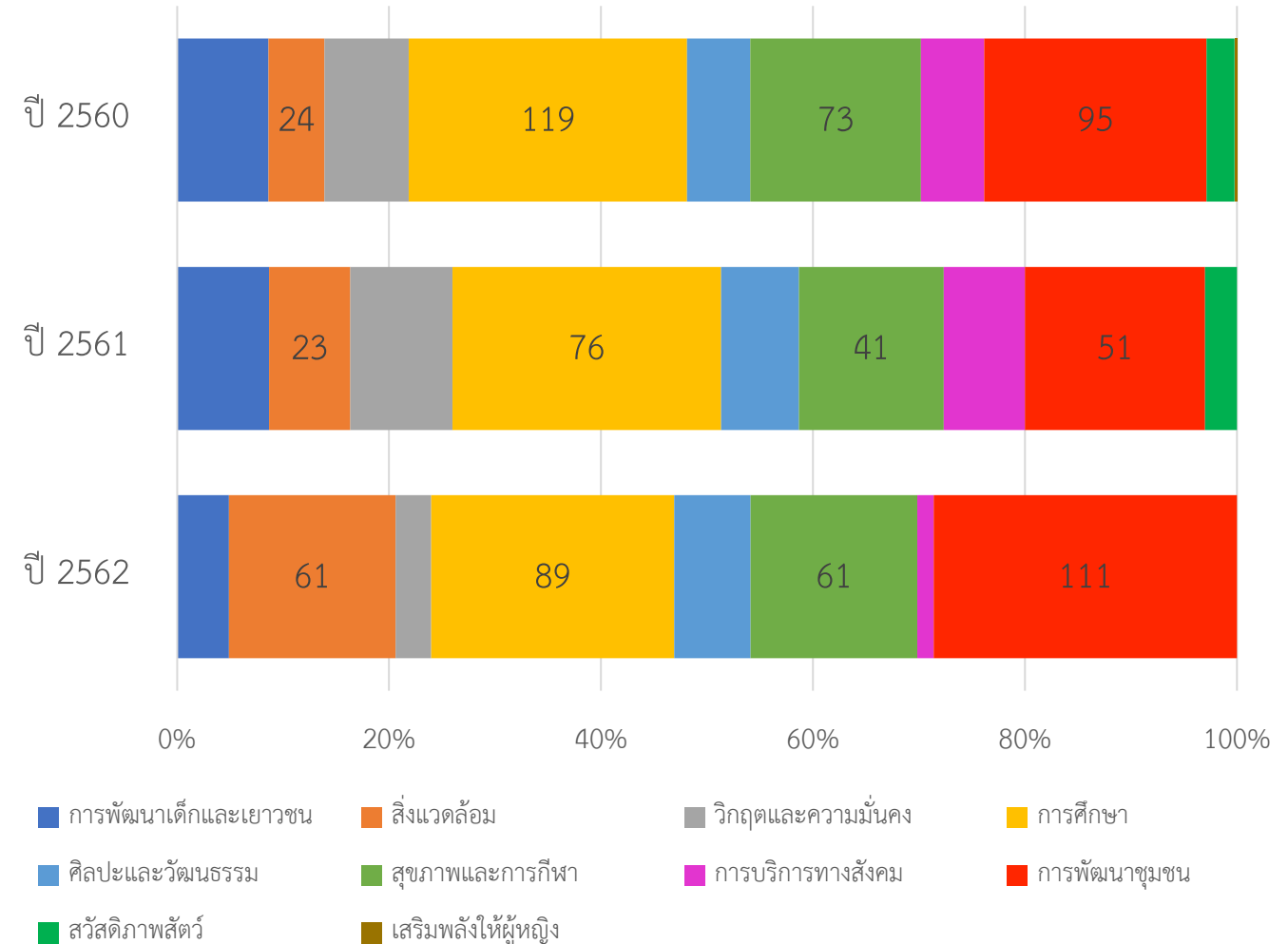
บริษัท ทีเอสโก้ไฟแนนเชียลกรุ๊ป จำกัด (มหาชน):
35.77 ล้านบาท

ปี 2562

3,775.06 ล้านบาท

บริษัท ปตท. จำกัด (มหาชน):
1,373.93 ล้านบาท

จำนวนโครงการจำแนกตามหมวดหมู่ปัญหาสังคม ระหว่างปี 2560 - 2562



การให้บริการทางสังคมในปัจจุบัน: แยกส่วน ไม่ต่อเนื่อง ไม่เห็นผลลัพธ์

ภาครัฐ

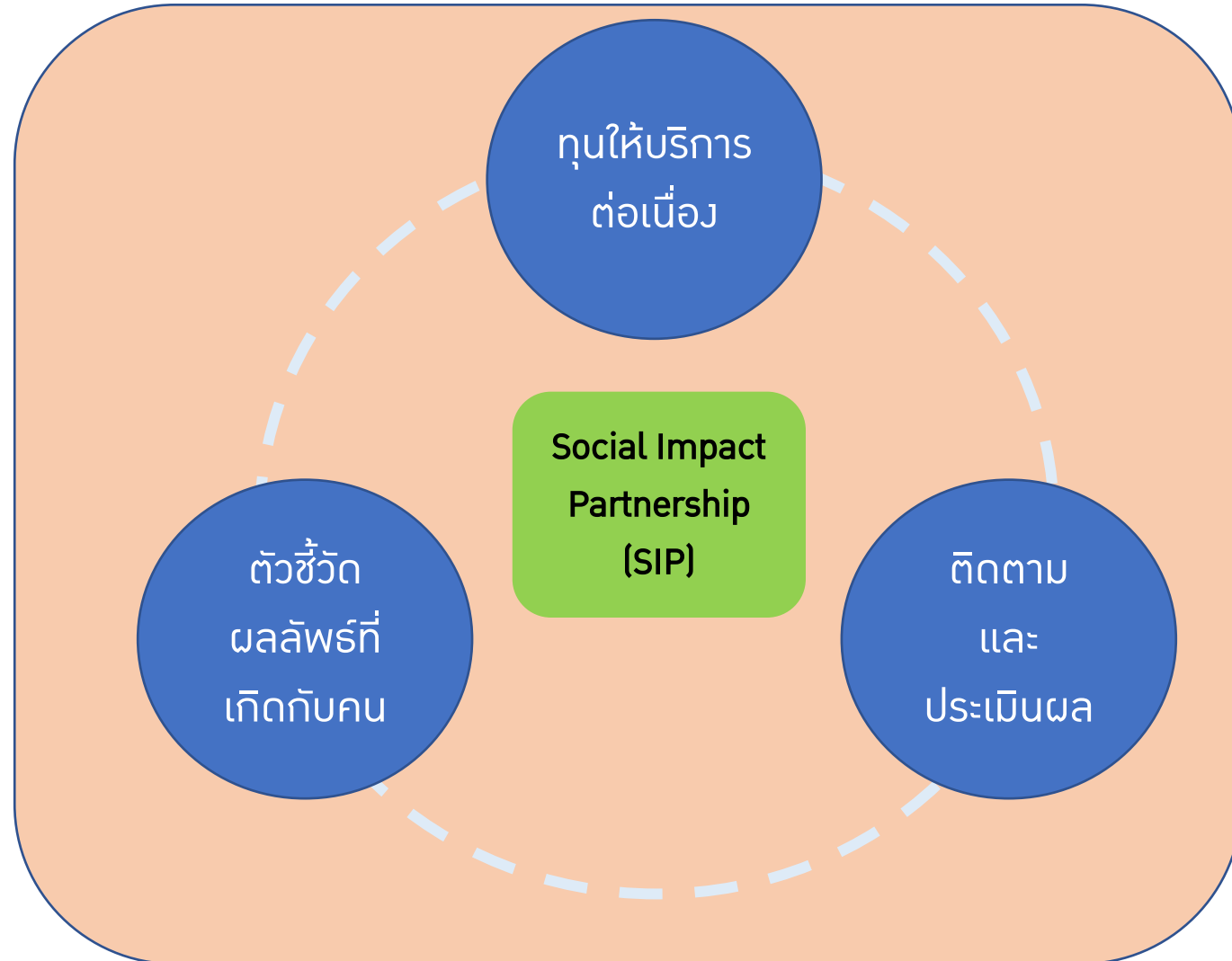
- (+) มีภาระหน้าที่หลักในการให้สวัสดิการสังคม
- (-) บริการเหมาเช่า ไม่ค่อยเห็นผลลัพธ์กับคน

ภาคเอกชน

- (+) มีเงินทุน นวัตกรรม และเทคโนโลยี
- (-) ไม่ใช่ภารกิจหลัก หรือมีความเชี่ยวชาญ

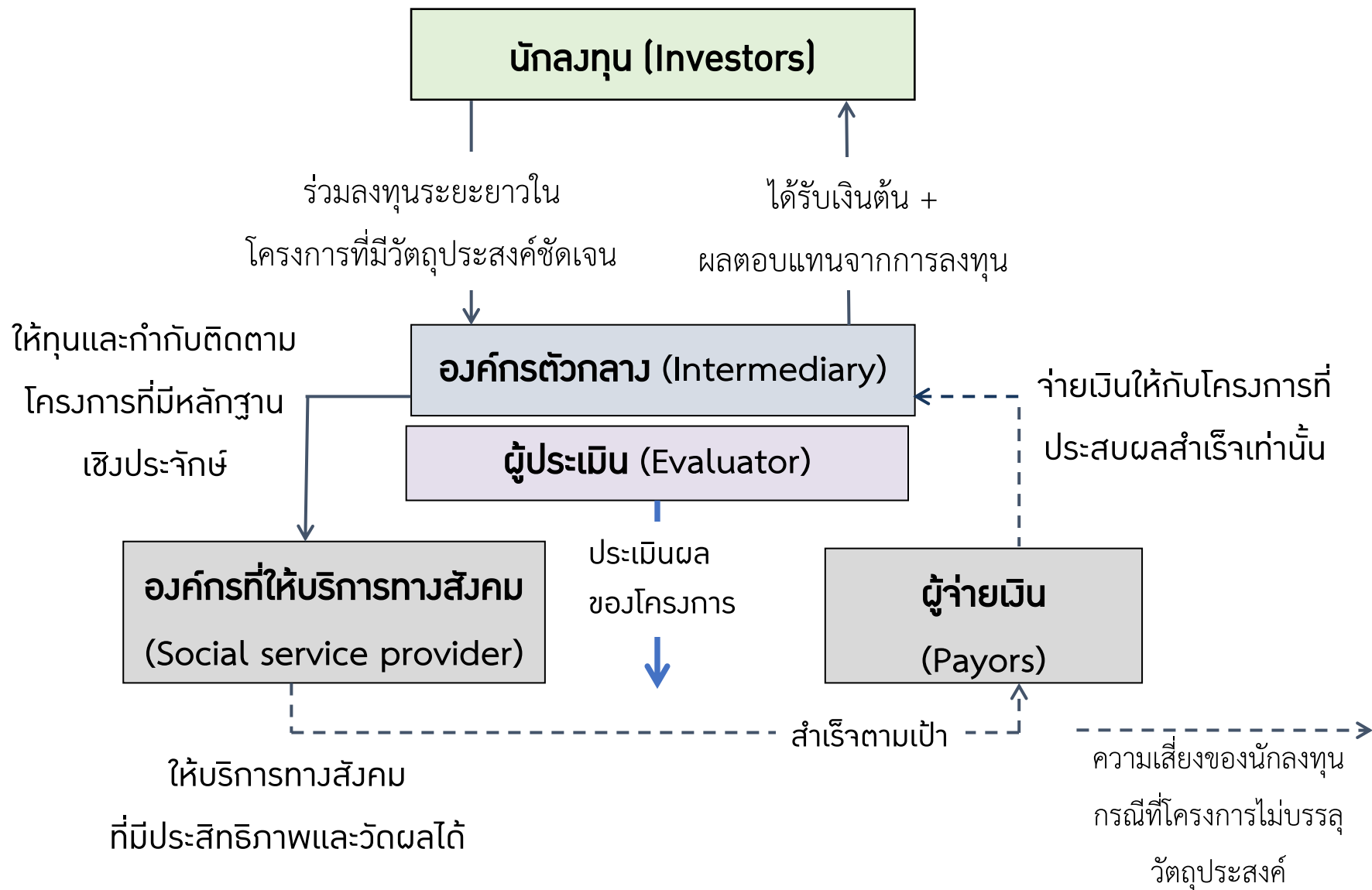
ภาคสังคมและชุมชน

- (+) ทำงานใกล้ชิดกับประชาชนและเข้าใจปัญหา
- (-) งบประมาณไม่แน่นอน บริการไม่ต่อเนื่อง



ความร่วมมือที่ เน้นผลลัพธ์เพื่อ สังคม (SIP)

คือ ความร่วมมือระหว่าง
ภาครัฐ เอกชน และ
สังคมในการออกแบบ
ดำเนินการ และให้ทุน
สนับสนุนโครงการ
เพื่อให้เกิดผลกระทบ
ทางสังคมทางบวกที่เป็น
รูปธรรมและวัดผลได้



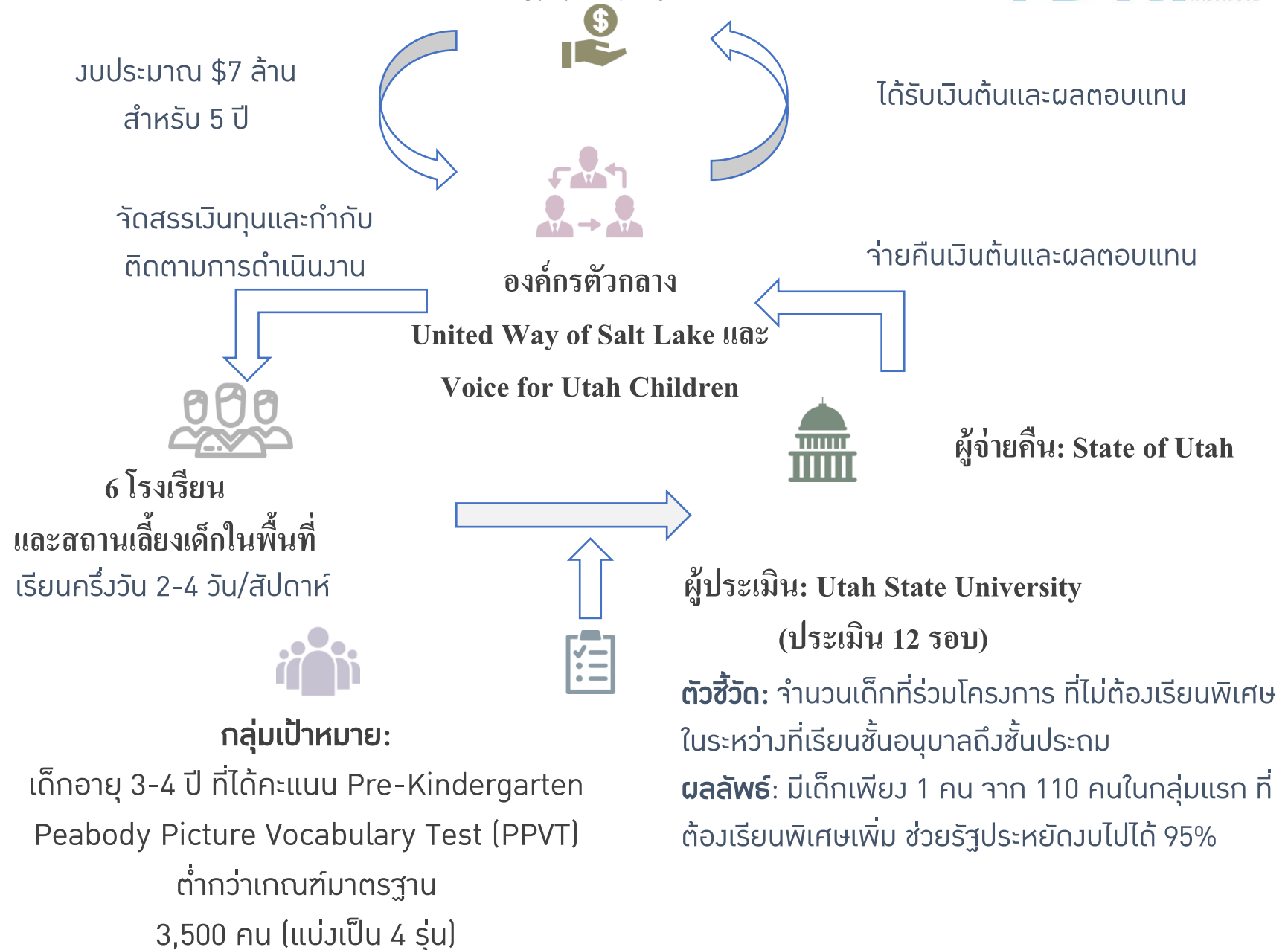
Utah High Quality Preschool Program (2013)

เป้าหมาย: เตรียมความพร้อม
เด็กปฐมวัยในครอบครัวยากจน
ในเขตพื้นที่ Granite School
District (GSD) เพื่อลด
งบประมาณของรัฐในการให้เรียน
พิเศษเสริมภายหลัง

ผู้ให้ทุน: Goldman Sachs' Urban Investment Group

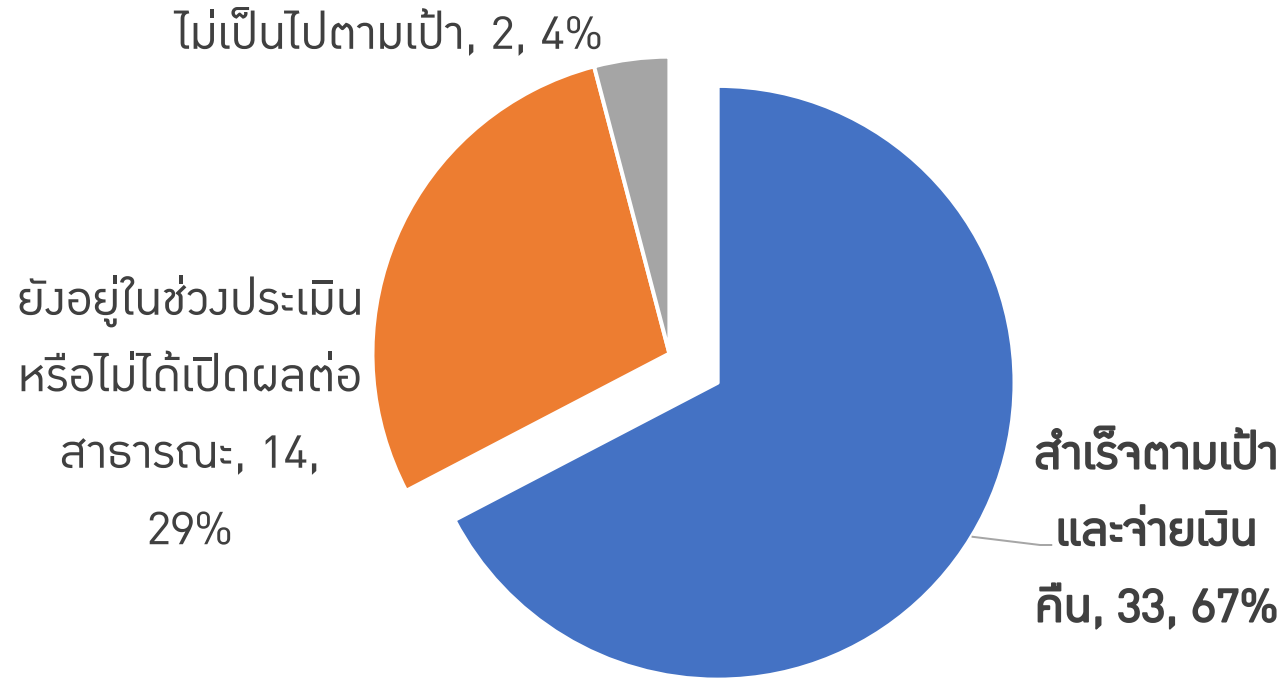


และ J.B. Pritzker



เกิดขึ้นแล้วใน 39 ประเทศ
(27 ประเทศกำลังพัฒนา)

กว่า 1 ใน 3 ของ
โครงการที่จบแล้ว
(49) ได้ผลลัพธ์ตาม
เป้าที่วางไว้



- ระยะเวลาโดยเฉลี่ยต่อโครงการ : 51 เดือน
- เงินทุนโดยเฉลี่ยต่อโครงการ : \$3.13 ล้านดอลลาร์
- เงินทุนรวมทุกโครงการ : \$462.92 ล้านดอลลาร์

ข้อเสนอเบื้องต้นในการนำ SIP มาใช้ในประเทศไทย

- ✓ การเปลี่ยนทัศนคติจากการบริโภคแบบไม่หวังผล เป็นการลงทุนเพื่อผลลัพธ์ทางสังคม
- ✓ สนับสนุนโครงการที่มีตัวชี้วัดที่เน้นผลลัพธ์ และมีกลไกติดตามประเมินผลที่ชัดเจน
- ✓ เอกชน ประชาสังคม ริเริ่มลงมือทำโครงการนำร่อง เพื่อเป็นต้นแบบและถอดบทเรียนสำหรับการพัฒนาในอนาคต